

## Речевое развитие: Мебель.

Рассмотрите с ребенком картинки, расскажите, для чего нужен каждый предмет мебели, из какого материала он сделан. Назовите части мебели.



## МЕБЕЛЬ



- Для чего нам нужна мебель?
- Для удобства жизни человека.

## Письменный стол



- Для чего нужен письменный стол?
- Для того чтобы писать, делать уроки.

## Плательный шкаф




- Для чего нужен плательный шкаф?
- В нем хранят одежду.



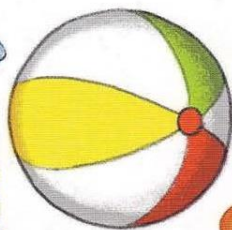
- Что есть у стула?
- Ножки, сиденье, спинка.

## МЕБЕЛЬ

Назови предметы мебели, обведи их.  
Расскажи маме, для чего нужны эти предметы.




Помоги маме навести порядок. Покажи и назови, что ты положишь в шкаф.  
Как это можно назвать одним словом? Что ты отнесешь на кухонный стол?  
Как это называется? Что ты уберешь в ящик для игрушек?



## Аппликация: Одеяло для куклы.

Вырезанные из цветного картона светлого тона квадраты; 9 маленьких кругов двух цветов, вырезанных из цветной бумаги; клей, кисть для клея, тряпочка, клеенка-подкладка.



Положите перед ребенком вырезанный из цветного картона светлого тона квадрат и 9 маленьких кругов двух цветов, вырезанных из цветной бумаги. Предложите детям сделать красивое одеяльце, украсив его чередующимися по цвету кругами. Сначала дети должны расположить круги на квадрате, добиваясь наиболее красивого украшения; затем нанести на круги клей и наклеить их на квадрат-одеяльце.

